


«СОГЛАСОВАНО»


«УТВЕРЖДАЮ»

Первый заместитель министра социальной
политики Красноярского края


(наименование должности лица, согласовывающего документ)
О.Н. Чернышева
(подпись) (расшифровка подписи)

" 14 " 03 20 22 г.

Директор
КГБУ СО «КЦСОН «Сосновоборский»


(наименование должности лица, утверждающего документ)
Т.С. Тихонова
(подпись) (расшифровка подписи)

" 14 " 03 20 22 г.

ОТЧЕТ

о результатах деятельности

краевого государственного автономного учреждения социального обслуживания «Комплексный центр
социального обслуживания населения «Сосновоборский»,

(полное наименование краевого государственного учреждения)
и об использовании закрепленного за ним государственного
имущества за 2021 год

Периодичность: на 1 января года, следующего за отчетным

Раздел 1. Общие сведения об учреждении

Полное наименование учреждения:	краевое государственное автономное учреждение социального обслуживания «Комплексный центр социального обслуживания населения «Сосновоборский»
Юридический адрес:	662501, Красноярский край, г.Сосновоборск, ул. Весенняя, 9
Сведения о внесении в Единый государственный реестр юридических лиц:	Лист записи Единого государственного реестра юридических лиц за государственным регистрационным номером 2192468870691 от 10.10.2019
Идентификационный номер налогоплательщика (ИНН):	2458009048
Код причины постановки на учет учреждения в налоговом органе (КПП):	245801001

Состав наблюдательного совета учреждения

№ п/п	Фамилия, имя и отчество (при наличии)	Должность
1	2	3
с 01.01.2021 по 29.04.2021		
Председатель наблюдательного совета учреждения		
1	Ибрагимова Наталья Георгиевна	начальник отдела нестационарного социального обслуживания населения и взаимодействия с органами местного самоуправления министерства социальной политики Красноярского края
Члены наблюдательного совета учреждения		
2	Пашковская Лариса Николаевна	консультант отдела нестационарного социального обслуживания населения и взаимодействия с органами местного самоуправления министерства социальной политики Красноярского края
3	Зубова Ольга Александровна	консультант отдела по работе с юридическими лицами и корпоративному управлению агентства по управлению государственным имуществом Красноярского края (по согласованию)
4	Огурцов Олег Владимирович	директор муниципального автономного учреждения культуры Библиотечно-музейный комплекс г. Сосновоборска (по согласованию)
5	Клапоцкая Татьяна Викторовна	инструктор по адаптивной физической культуре муниципального автономного учреждения «Спортивные сооружения» (по согласованию)

6	Архипова Дарья Михайловна	юрисконсульт I категории краевого государственного автономного учреждения социального обслуживания «Комплексный центр социального обслуживания населения «Сосновоборский»
7	Козлова Татьяна Николаевна	заведующий организационно-методическим отделением краевого государственного автономного учреждения социального обслуживания Комплексный центр социального обслуживания населения «Сосновоборский»
с 30.04.2021 по 31.12.2021		
Председатель наблюдательного совета учреждения		
1	Ибрагимова Наталья Георгиевна	начальник отдела нестационарного социального обслуживания населения и взаимодействия с органами местного самоуправления министерства социальной политики Красноярского края
Члены наблюдательного совета учреждения		
2	Зубова Ольга Александровна	консультант отдела по работе с юридическими лицами и корпоративному управлению агентства по управлению государственным имуществом Красноярского края (по согласованию)
3	Огурцов Олег Владимирович	директор муниципального автономного учреждения культуры Библиотечно-музейный комплекс г. Сосновоборска (по согласованию)
4	Клапошкая Татьяна Викторовна	инструктор по адаптивной физической культуре муниципального автономного учреждения «Спортивные сооружения» (по согласованию)
5	Архипова Дарья Михайловна	юрисконсульт I категории краевого государственного автономного учреждения социального обслуживания «Комплексный центр социального обслуживания населения «Сосновоборский»
6	Козлова Татьяна Николаевна	заведующий организационно-методическим отделением краевого государственного автономного учреждения социального обслуживания Комплексный центр социального обслуживания населения «Сосновоборский»

1.1. Исчерпывающий перечень видов деятельности (с указанием основных видов деятельности и иных видов деятельности, не являющихся основными), которые учреждение вправе осуществлять в соответствии с его учредительными документами:

N п/п	Наименование вида деятельности
1	2
Основные виды деятельности	
1	<p>Учреждение осуществляет следующие основные виды деятельности:</p> <p>оказание социально-бытовых услуг, направленных на поддержание жизнедеятельности получателей социальных услуг в быту;</p> <p>оказание социально-медицинских услуг, направленных на поддержание и сохранение здоровья получателей социальных услуг;</p> <p>оказание социально-психологических услуг, направленных на оказание помощи в коррекции психологического состояния получателей социальных услуг;</p> <p>оказание социально-педагогических услуг, направленных на формирование у получателей социальных услуг позитивных интересов (в том числе в сфере досуга, спорта, здорового образа жизни), организацию их досуга (праздники, экскурсии и другие культурные мероприятия);</p> <p>оказание социально-трудовых услуг, направленных на социально-трудовую реабилитацию и социально-трудовую адаптацию получателей социальных услуг;</p> <p>оказание социально-правовых услуг, направленных на обеспечение реализации законных прав и интересов получателей социальных услуг;</p> <p>оказание услуг в целях повышения коммуникативного потенциала получателей социальных услуг,</p>
Иные виды деятельности, не являющиеся основными	
2	<p>Дополнительная социальная услуга «Массажное кресло»;</p> <p>дополнительная социальная услуга «Пункт проката»;</p> <p>дополнительная социальная услуга «Социальное такси»</p>

1.2. Перечень услуг (работ), которые оказываются потребителям за плату в случаях, предусмотренных нормативными правовыми (правовыми) актами с указанием потребителей указанных услуг (работ):

№ п/п	Наименование услуги (работы)	Категория потребителей услуги (работы)
1	2	3
1	Предоставление социального обслуживания в форме на дому (очно) включая оказание социально-бытовых услуг, социально-медицинских услуг, социально-психологических услуг, социально-педагогических услуг, социально-трудовых услуг, социально-правовых услуг, услуг в целях повышения коммуникативного потенциала получателей социальных услуг, имеющих ограничения жизнедеятельности, в том числе детей-инвалидов, срочных социальных услуг	Граждане полностью или частично утративший способность либо возможности осуществлять самообслуживание, самостоятельно передвигаться, обеспечивать основные жизненные потребности в силу заболевания, травмы, возраста или наличия инвалидности
2	Предоставление социального обслуживания в полустационарной форме включая оказание социально-бытовых услуг, социально-медицинских услуг, социально-психологических услуг, социально-педагогических услуг, социально-трудовых услуг, социально-правовых услуг, услуг в целях повышения коммуникативного потенциала получателей социальных услуг, имеющих ограничения жизнедеятельности, в том числе детей-инвалидов, срочных социальных услуг	Граждане частично утративший способность либо возможности осуществлять самообслуживание, самостоятельно передвигаться, обеспечивать основные жизненные потребности в силу заболевания, травмы, возраста или наличия инвалидности
3	Дополнительные социальные услуги «Массажное кресло», «Пункт проката», «Социальное такси»	Граждане, находящиеся на социальном обслуживании в учреждении; Граждане пожилого возраста и инвалиды (в том числе дети-инвалиды), не находящиеся на социальном обслуживании в учреждении; Иные категории граждан, оказавшиеся в трудной жизненной ситуации.

1.3. Перечень документов (с указанием номеров, даты выдачи и срока действия), на основании которых учреждение осуществляет свою деятельность (свидетельство о государственной регистрации учреждения, лицензии и другие разрешительные документы):

№ п/п	Наименование документа	Номер документа	Дата выдачи	Срок действия
1	2	3	4	5
1	распоряжение Правительства Красноярского края	699-р	18.09.2019	
2	приказ министерства социальной политики об утверждении устава	627-ОД	25.09.2019	
3	свидетельство о постановке на учет российской организации в налоговом органе по месту ее нахождения	б/н	10.10.2019	
4	лист записи ЕГРЮЛ	2192468870691	10.10.2019	
5	приказ министерства социальной политики об утверждении изменений в устав	372-ОД	17.04.2020	
6	распоряжение Правительства Красноярского края	613-р	20.09.2021	
7	приказ министерства социальной политики об утверждении устава	1065-ОД	24.12.2021	

1.4. Количество структурных подразделений учреждения (за исключением обособленных структурных подразделений (филиалов):

№ п/п	Наименование показателя	На начало отчетного года	На конец отчетного года	Примечание (причины изменений)
1	2	3	4	5

1	Численность в соответствии с утвержденным штатным	56	56	
1.1	Фактическая численность работников учреждения, чел.	57	56	Расторжение трудового договора по инициативе работника
	из них:			
	имеющих высшее образование	32	33	1 сотрудник окончил высшее учебное заведение
	имеющих среднее профессиональное образование	20	19	1 сотрудник окончил высшее учебное заведение
1.2	Количество штатных единиц учреждения, задействованных в осуществлении основных видов деятельности, ед.	43,5	43,5	
1.3	Среднегодовая численность работников учреждения	x	48,3	x
2	Средняя заработная плата работников учреждения, руб.	x	33 532,75	x
	в том числе:			
2.1	Средняя заработная плата руководителя, руб.	x	63 291,67	x
2.2	Средняя заработная плата заместителей руководителя, руб.	x	52 120,83	x
2.3	Средняя заработная плата специалистов, руб.	x	32 477,71	x
2.4	Средняя заработная плата работников учреждения, руб.		32 055,15	

1.5. Информация об осуществлении деятельности, связанной с выполнением работ или оказанием услуг, в соответствии с обязательствами перед страховщиком по обязательному социальному страхованию за отчетный год и год, предшествующий отчетному.

Деятельность, связанная с выполнением работ или оказанием услуг, в соответствии с обязательствами перед страховщиком по обязательному социальному страхованию в отчетном году и году, предшествующем отчетному, отсутствовала.

Раздел 2. Результат деятельности учреждения

2.1. Изменение (увеличение, уменьшение) балансовой (остаточной) стоимости нефинансовых активов относительно предыдущего отчетного года (в процентах):

N п/п	Наименование показателя	На начало отчетного года, тыс. руб.	На конец отчетного года, тыс. руб.	Изменение, %
1	2	3	4	5 (гр. 4 - гр. 3) / гр. 3 x 100)
1	Балансовая (остаточная) стоимость нефинансовых активов	25 508,09	25 433,90	0,29
2	Общая сумма выставленных требований в возмещение ущерба по недостачам и хищениям материальных ценностей, денежных средств, а также от порчи материальных ценностей	0,00	0,00	0,00

2.2. Изменение (увеличение, уменьшение) дебиторской и кредиторской задолженности учреждения в разрезе поступлений (выплат), предусмотренных планом финансово-хозяйственной деятельности учреждения, относительно предыдущего отчетного года (в процентах) с указанием причин образования просроченной кредиторской задолженности, а также дебиторской задолженности, неральной к взысканию:

Тул

N п/п	Наименование показателя	На начало отчетного года, тыс. руб.	На конец отчетного года			Итого, % 7 (гр. 4 + гр. 5) / гр. 3 * 100)	Причины образования просроченной кредиторской задолженности и дебиторской задолженности, иррегулярно
			Всего, тыс. руб.	в том числе:			
				просроченная кредиторская задолженность, руб.	дебиторская задолженность, иррегулярно к оплате, руб.		
1	2	3	4	5	6	7	8
1	Дебиторская задолженность, всего	154,56	66,41	X	0,00	57,03	X
	в том числе:	X	X	X	X	X	X
	субсидии на выполнение государственного (муниципального) задания	103,32	22,26	0,00	0,00	78,46	-
	субсидии на иные цели	0,00	0,00	0,00	0,00	-	-
	приносящая доход деятельность (собственные доходы учреждения)	51,24	44,15	0,00	0,00	13,84	-
2	Кредиторская задолженность, всего	13,42	90,00	0,00	X	370,64	X
	в том числе:	X	X	X	X	X	X
	субсидии на выполнение государственного (муниципального) задания	13,42	8,85	0,00	0,00	34,05	-
	субсидии на иные цели	0,00	81,15	0,00	0,00	-	-
	приносящая доход деятельность (собственные доходы учреждения)	0,00	0,00	0,00	0,00	-	-

2.3. Сведения о суммах доходов, полученных учреждением от оказания (выполнения) частично платных, полностью платных услуг (работ), при осуществлении основных видов деятельности, в том числе сверх государственного задания при осуществлении иных видов деятельности, о ценах (тарифах), оказываемые (выполняемые) потребителям, об общем количестве потребителей, воспользовавшихся услугами (работами) учреждения, в том числе количество потребителей, воспользовавшихся бесплатными, частично платными и полностью платными для потребителей услугами (работами), по видам услуг (работ), о средней стоимости для потребителей получения частично платных и полностью платных услуг (работ) в году, в отчетном году.

N п/п	Наименование услуги (работы)	Тип услуги (работы) (бесплатная, частично платная, полностью платная)	Количество потребителей, воспользовавшихся бесплатными, частично платными и полностью платными услугами (работами) учреждения, за год, единицам	Цены (тарифы) на частично платные и полностью платные услуги (работы), тыс. руб.		Сумма доходов, полученных учреждением от оказания (выполнения) частично платных и полностью платных услуг (работ), тыс. руб.	Средняя стоимость для потребителей получения частично платных и полностью платных услуг (работ), тыс. руб.
				на начало года	на конец года		
				5	6		
1	2	3	4	5	6	7	8 (гр. 7 / гр. 4)
1	Предоставление социального обслуживания в палатно-комнатной форме, включая оказание социально-бытовых услуг, социально-медицинских услуг, социально-психологических услуг, социально-педагогических услуг, социально-трудовых услуг, социально-правовых услуг, услуг в целях повышения коммуникативного потенциала получателей социальных услуг, имеющих ограничения жизнедеятельности, в том числе детей-инвалидов, срочных социальных услуг	Платная	57	0,07	0,07	12,56	0,22
2	Предоставление социального обслуживания в форме на дому (очно) включая оказание социально-бытовых услуг, социально-медицинских услуг, социально-психологических услуг, социально-педагогических услуг, социально-трудовых услуг, социально-правовых услуг, услуг в целях повышения коммуникативного потенциала получателей социальных услуг, имеющих ограничения жизнедеятельности, в том числе детей-инвалидов, срочных социальных услуг	Платная	120	0,96	0,96	448,28	3,74
3	Предоставление дневных социальных услуг в формах «Массажное кресло», «Гулет приезда», «Социальное такси»	Платная	147	0,01	0,01	126,32	0,87
4	Предоставление социального обслуживания в палатно-комнатной форме включая оказание социально-бытовых услуг, социально-медицинских услуг, социально-психологических услуг, социально-педагогических услуг, социально-трудовых услуг, социально-правовых услуг, услуг в целях повышения коммуникативного потенциала получателей социальных услуг, имеющих ограничения жизнедеятельности, в том числе детей-инвалидов, срочных социальных услуг	Бесплатная	2620				

5	Предоставление социального обслуживания в форме на дому (лично) включая оказание социально-бытовых услуг, социально-медицинских услуг, социально-психологических услуг, социально-педагогических услуг, социально-трудовых услуг, социально-правовых услуг, услуг в целях повышения коммуникативного потенциала получателей социальных услуг, имеющих ограничения жизнедеятельности, в том числе детей-инвалидов, срочных социальных услуг	бесплатная	5	-	-	-	-
6	Предоставление социального обслуживания в форме на дому (лично) включая оказание социально-бытовых услуг, социально-медицинских услуг, социально-психологических услуг, социально-педагогических услуг, социально-трудовых услуг, социально-правовых услуг, услуг в целях повышения коммуникативного потенциала получателей социальных услуг, имеющих ограничения жизнедеятельности, в том числе детей-инвалидов, срочных социальных услуг	бесплатная	58	-	-	-	-
Всего:			3007	X	X	589,16	X

2.4. Сведения об исполнении государственного задания на оказание государственных услуг (выполнение работ), которым в соответствии с решением министерства сформировано государственное задание:

№ п/п	Наименование и код оказываемой услуги (выполняемой работы)	Наименование показателя качества (объема) оказываемых государственных услуг (выполняемых работ)	Единица измерения	Значения показателей качества (объема) оказываемых государственных услуг (выполняемых работ), утвержденные в государственном задании	Фактические значения показателей качества (объема) оказываемых государственных услуг (выполняемых работ)	Причины отклонения значений показателей качества (объема) оказываемых государственных услуг (выполняемых работ) от запланированных
1	2	3	4	5	6	7
1	Предоставление социального обслуживания в полустационарной форме включая оказание социально-бытовых услуг, социально-медицинских услуг, социально-педагогических услуг, социально-трудовых услуг, социально-правовых услуг, услуг в целях повышения коммуникативного потенциала получателей социальных услуг, имеющих ограничения жизнедеятельности, в том числе детей-инвалидов, срочных социальных услуг АЭ 23	Доля получателей социальных услуг, получающих социальные услуги от общего числа получателей социальных услуг, находящихся на социальном обслуживании в организации	Процент	100	100	
		Количество нарушений санитарного законодательства в отчетном году, выявленных при проведении проверок	Ед.	0	0	
		Удовлетворенность получателей социальных услуг в оказанных социальных услугах	Процент	90 и более	100	За 2021 год жалоб от получателей социальных услуг не поступало
		Укомплектованность организации специалистами, оказывающими социальные услуги	Процент	90 и более	89,42	Штатная численность работников основного профиля 42,5 ед., фактически замещено 38 ед.
		Доступность получения социальных услуг в организации	Процент	70 и более	70	
		Повышение качества социальных услуг и эффективности их оказания	Процент	95 и более	100	План мероприятий выполнен в соответствии с запланированными мероприятиями в полном объеме
		Численность граждан, получивших социальные услуги	Чел.	2530	2620	За предоставлением социальных услуг обратилось большее количество граждан, оснований отказать в предоставлении социальных услуг отсутствовало
2	Предоставление социального обслуживания в полустационарной форме включая оказание социально-бытовых услуг, социально-медицинских услуг, социально-психологических услуг, социально-педагогических услуг, социально-трудовых услуг, социально-правовых услуг, услуг в целях повышения коммуникативного потенциала получателей социальных услуг, имеющих ограничения жизнедеятельности, в том числе детей-инвалидов, срочных социальных услуг АЭ 21	Доля получателей социальных услуг, получающих социальные услуги от общего числа получателей социальных услуг, находящихся на социальном обслуживании в организации	Процент	100	100	
		Количество нарушений санитарного законодательства в отчетном году, выявленных при проведении проверок	Ед.	0	0	
		Удовлетворенность получателей социальных услуг в оказанных социальных услугах	Процент	90 и более	100	За 2021 год жалоб от получателей социальных услуг не поступало

		Укомплектование организации специалистами, оказывающими социальные услуги	Процент	90 и более	89,42	Штатная численность работников основного профиля 42,5 ед., фактически замещено 38 ед.
		Доступность получения социальных услуг в организации	Процент	70 и более	70	
		Повышение качества социальных услуг и эффективности их оказания	Процент	95 и более	100	План мероприятий выполнен в соответствии с запланированными мероприятиями в полном объеме
		Численность граждан, получивших социальные услуги	Чел.	53	57	За предоставленным социальным услуг обратилось большее количество граждан, основания отказать в предоставлении социальных услуг отсутствовали
3	Предоставление социального обслуживания в форме социального обслуживания на дому включая оказание социально-бытовых услуг, социально-медицинских услуг, социально-психологических услуг, социально-педагогических услуг, социально-трудовых услуг, социально-правовых услуг, услуг в целях повышения коммуникативного потенциала получателей социальных услуг, имеющих ограничения жизнедеятельности, в том числе детей-инвалидов, срочных социальных услуг	Доля получателей социальных услуг, получающих социальные услуги от общего числа получателей социальных услуг, находящихся на социальном обслуживании в организации	Процент	100	100	
	АЭ 26	Удовлетворенность получателей социальных услуг в оказанных социальных услугах	Процент	90 и более	100	За 2021 год жалоб от получателей социальных услуг не поступало
		Укомплектование организации специалистами, оказывающими социальные услуги	Процент	90 и более	89,42	Штатная численность работников основного профиля 42,5 ед., фактически замещено 38 ед.
		Повышение качества социальных услуг и эффективности их оказания	Процент	95 и более	100	План мероприятий выполнен в соответствии с запланированными мероприятиями в полном объеме
		Численность граждан, получивших социальные услуги	Чел.	58	58	
4	Предоставление социального обслуживания в форме социального обслуживания на дому включая оказание социально-бытовых услуг, социально-медицинских услуг, социально-психологических услуг, социально-педагогических услуг, социально-трудовых услуг, социально-правовых услуг, услуг в целях повышения коммуникативного потенциала получателей социальных услуг, имеющих ограничения жизнедеятельности, в том числе детей-инвалидов, срочных социальных услуг	Доля получателей социальных услуг, получающих социальные услуги от общего числа получателей социальных услуг, находящихся на социальном обслуживании в организации	Процент	100	100	
	АЭ 22	Удовлетворенность получателей социальных услуг в оказанных социальных услугах	Процент	90 и более	100	За 2021 год жалоб от получателей социальных услуг не поступало
		Укомплектование организации специалистами, оказывающими социальные услуги	Процент	90 и более	89,42	Штатная численность работников основного профиля 42,5 ед., фактически замещено 38 ед.
		Повышение качества социальных услуг и эффективности их оказания	Процент	95 и более	100	План мероприятий выполнен в соответствии с запланированными мероприятиями в полном объеме
		Численность граждан, получивших социальные услуги	Чел.	100	120	
5	Предоставление социального обслуживания в форме социального обслуживания на дому включая оказание социально-бытовых услуг, социально-медицинских услуг, социально-психологических услуг, социально-педагогических услуг, социально-трудовых услуг, социально-правовых услуг, услуг в целях повышения коммуникативного потенциала получателей социальных услуг, имеющих ограничения жизнедеятельности, в том числе детей-инвалидов, срочных социальных услуг	Доля получателей социальных услуг, получающих социальные услуги от общего числа получателей социальных услуг, находящихся на социальном обслуживании в организации	Процент	100	100	
	АЭ 27	Удовлетворенность получателей социальных услуг в оказанных социальных услугах	Процент	90 и более	100	За 2021 год жалоб от получателей социальных услуг не поступало
		Укомплектование организации специалистами, оказывающими социальные услуги	Процент	90 и более	89,42	Штатная численность работников основного профиля 42,5 ед., фактически замещено 38 ед.
		Повышение качества социальных услуг и эффективности их оказания	Процент	95 и более	100	План мероприятий выполнен в соответствии с запланированными мероприятиями в полном объеме
		Численность граждан, получивших социальные услуги	Чел.	5	5	

2.5. Сведения об оказании государственными учреждениями государственных услуг (выполнении работ), которым в соответствии с решением министерства, сформировано государственное задание сверх государственного задания:

N п/п	Наименование государственной услуги (работы)	Единица измерения	Объем оказанных услуг (выполненных работ) сверх государственного задания
1	2	3	4
Государственное задание сверхустановленного государственного задания учреждению не утверждалось.			

2.6. Количество жалоб потребителей и принятые по результатам их рассмотрения меры.

N п/п	Наименование услуги (работы)	Количество жалоб потребителей, единицы	Принятые меры по результатам рассмотрения жалоб
1	2	3	4
В отчетном периоде жалоб потребителей не поступало.			

2.7. Суммы кассовых и плановых поступлений (с учетом возвратов) в разрезе поступлений, предусмотренных планом финансово-хозяйственной деятельности учреждения и суммы кассовых и плановых выплат (с учетом восстановленных кассовых выплат) в разрезе выплат, предусмотренных планом финансово-хозяйственной деятельности учреждения

2.7.1 Сведения о суммах плановых поступлений (с учетом возвратов), предусмотренных планом финансово-хозяйственной деятельности учреждения:

N п/п	Наименование показателя	Сумма, тыс. руб.					
		всего	в том числе:				
			субсидии на финансовое обеспечение выполнения бюджетного (автономного) задания	субсидии, предоставляемые на иные цели	субсидии на осуществление капитальных вложений	поступления от оказания услуг (выполнения работ) на платной основе и от иной приносящей доход деятельности	прочие поступления
1	2	3	4	5	6	7	8
1.	Поступления, всего: в том числе	27 124,47	26 161,44	304,34	0,00	658,69	0,00
1.1.	Субсидии на выполнение государственного задания	26 161,44	26 161,44	0,00	0,00	0,00	0,00
1.2.	Субсидии на иные цели	304,34	0,00	304,34	0,00	0,00	0,00
1.3.	Бюджетные инвестиции	0,00	0,00	0,00	0,00	0,00	0,00
1.4.	Поступления от оказания учреждением платных услуг (выполнения работ) и иной, приносящей доход деятельности	658,69	0,00	0,00	0,00	658,69	0,00

2.7.2 Сведения о суммах кассовых поступлений (с учетом возвратов), предусмотренных планом финансово-хозяйственной деятельности учреждения:

N п/п	Наименование показателя	Сумма, тыс. руб.					
		всего	в том числе:				
			субсидии на финансовое обеспечение выполнения бюджетного (автономного) задания	субсидии, предоставляемые на иные цели	субсидии на осуществление капитальных вложений	поступления от оказания услуг (выполнения работ) на платной основе и от иной приносящей доход деятельности	прочие поступления
1	2	3	4	5	6	7	8
1.	Поступления, всего: в том числе	27 162,12	26 161,44	304,34	0,00	696,34	0,00
1.1.	Субсидии на выполнение государственного задания	26 161,44	26 161,44	0,00	0,00	0,00	0,00
1.2.	Субсидии на иные цели	304,34	0,00	304,34	0,00	0,00	0,00
1.3.	Бюджетные инвестиции	0,00	0,00	0,00	0,00	0,00	0,00
1.4.	Поступления от оказания учреждением платных услуг (выполнения работ) и иной, приносящей доход деятельности	696,34	0,00	0,00	0,00	696,34	0,00

2.7.3 Сведения о суммах плановых выплат (с учетом восстановленных кассовых выплат), предусмотренных планом финансово-хозяйственной деятельности учреждения:

№ п/п	Наименование показателя	Код по бюджетной классификации Российской Федерации (код видов расходов)	Код операции сектора государственного управления	Суммы, тыс. руб.					
				всего	в том числе:				
					субсидия на финансовое обеспечение выполнения бюджетного (автономного) задания	субсидии, предоставляемые на иные цели	субсидии на осуществление капитальных вложений	возмещение от оказания услуг на платной основе и от иной приносящей доход деятельности	прочие поступления
1	2	3	4	5	6	7	8	9	10
1	Выплаты всего, в том числе:	х	х	28 748,38	27 765,52	304,34	0,00	678,52	0,00
1.1.	Расходы на выплаты персоналу учреждений всего, из них	х	х	25 504,41	25 487,73	16,68	0,00	0,00	0,00
1.1.2.	Заработная плата	111	211	19 362,55	19 362,55				
1.1.3.	Социальные пособия и компенсации персоналу в денежной форме	111	266	140,49	140,49				
1.1.4.	Прочие несоциальные выплаты персоналу в денежной форме	112	212	11,20		11,2			
1.1.5.	Иные выплаты персоналу учреждений, за исключением фонда оплаты труда, прочие несоциальные выплаты персоналу в натуральной форме	112	214	0,00					
1.1.6.	Иные выплаты персоналу учреждений, за исключением фонда оплаты труда, в части возмещения расходов на приобретение проездных документов	112	222	0,00					
1.1.8.	Иные выплаты персоналу учреждений, за исключением фонда оплаты труда	112	226	12,60	7,12	5,48			
1.1.9.	Иные выплаты персоналу учреждений, за исключением фонда оплаты труда, при выплате социальных пособий и компенсации персоналу в денежной форме	112	266	0,00					
1.1.10.	Взносы по обязательному социальному страхованию на выплаты по оплате труда работников учреждений	119	213	5 977,57	5 977,57				
1.1.11.	Иные выплаты работникам учреждений в части социальных пособий и компенсации персоналу в денежной форме	119	226	0,00					
1.2	Закупка товаров, работ и услуг для обеспечения государственных нужд всего, из них	х	х	3 060,47	2 277,79	104,16	0,00	678,52	0,00
1.2.1.	Услуги связи	244	221	153,00	117,00			36,00	
1.2.2.	Транспортные услуги	244	222	104,16		104,16			
1.2.3.	Коммунальные услуги	244	223	54,01	54,01				
1.2.4.	Коммунальные услуги	247	223	737,01	633,78			103,23	
1.2.5.	Арендная плата за пользование имуществом (за исключением земельных участков и других обособленных природных объектов)	244	224	86,61				86,61	
1.2.6.	Работы, услуги по содержанию имущества	244	225	474,12	432,01			42,11	
1.2.7.	Прочие работы, услуги	244	226	388,09	309,07			79,02	
1.2.8.	Страхование	244	227	3,16	3,16				
1.2.9.	Увеличение стоимости основных средств	244	310	242,87				242,87	
1.2.10.	Увеличение стоимости лекарственных препаратов и материалов, применяемых в медицинских целях	244	341	0,32	0,32				
1.2.11.	Увеличение стоимости продуктов питания	244	342	8,80				8,80	

1.2.12	Увеличение стоимости горюче-смазочных материалов	244	343	218,20	218,20				
	Увеличение стоимости строительных материалов	244	344	5,00	5,00				
1.2.13	Увеличение стоимости мягкого инвентаря	244	345	36,01	36,01				
1.2.14	Увеличение стоимости прочих запасов (материалов)	244	346	485,59	431,78			53,81	
1.2.15	Увеличение стоимости прочих материальных запасов однократного применения	244	349	63,52	37,45			26,07	
1.3.	Пособия, компенсации и иные социальные выплаты гражданам, кроме публичных нормативных обязательств:			183,50	0,00	183,50	0,00	0,00	0,00
1.3.1	Иные пенсии, социальные доплаты к пенсиям. Пенсии, пособия, выплачиваемые работодателями, нанимателями бывшим работникам	312	264	0,00					
1.3.2	Пособия, компенсации, меры социальной поддержки по публичным нормативным обязательствам	313	262	0,00					
1.3.3	Пособия, компенсации, меры социальной поддержки по публичным нормативным обязательствам	313	264	0,00					
1.3.4	Пособия, компенсации и иные социальные выплаты гражданам, кроме публичных нормативных обязательств	321	262	0,00					
1.3.5	Пособия, компенсации и иные социальные выплаты гражданам, кроме публичных нормативных обязательств	321	263	0,00					
1.3.6	Пособия, компенсации и иные социальные выплаты гражданам, кроме публичных нормативных обязательств	321	264	0,00					
1.3.7	Пособия по социальной помощи населению в натуральной форме	323	263	183,50	183,50				
1.4	Налоги, иные платежи:			0,00	0,00	0,00	0,00	0,00	0,00
1.4.1	Уплата налога на имущество организаций и земельного налога	851	291						
1.4.2	Уплата прочих налогов, сборов	852	291						
1.4.3	Уплата иных платежей, налоги, пошлины и сборы	853	291						
1.4.4	Уплата иных платежей, иные выплаты текущего характера	853	292						
1.4.5	Уплата иных платежей, иные выплаты текущего характера	853	293						
1.4.6	Уплата иных платежей, иные выплаты текущего характера	853	295						
1.4.7	Уплата иных платежей, иные выплаты текущего характера	853	297						

2.7.4. Сведения о суммах кассовых выплат (с учетом восстановленных кассовых выплат), предусмотренных планом финансово-хозяйственной деятельности учреждения:

№ п/п	Наименование показателя	Код по бюджетной классификации Российской Федерации (код видов расходов)	Код операции сектора государственного управления	Сумма, тыс. руб.					
				всего	субсидии на финансовое обеспечение выполнения бюджетного (автономного) задания	субсидии, предоставляемые на иные цели	субсидии на осуществление капитальных вложений	поступления от оказания услуг (выполнения работ) на платной основе в от иной организацией доход деятельности	прочие поступления
1	2	3	4	5	6	7	8	9	10
1	Выплаты всего, в том числе:	x	x	28 146,68	27 332,52	223,20	0,00	590,96	0,00

1.1.	Расходы на выплаты персоналу учреждений всего, из них	x	x	25 273,44	25 260,90	12,54	0,00	0,00	0,00
1.1.2.	Заработная плата	111	211	19 317,19	19 317,19				
1.1.3.	Социальные пособия и компенсации персоналу в денежной форме	111	266	118,40	118,40				
1.1.4.	Прочие не социальные выплаты персоналу в денежной форме	112	212	11,20		11,20			
1.1.5.	Иные выплаты персоналу учреждений, за исключением фонда оплаты труда, прочие не социальные выплаты персоналу в натуральной форме	112	214	0,00					
1.1.6.	Иные выплаты персоналу учреждений, за исключением фонда оплаты труда, в части возмещения расходов на приобретение проездных документов	112	222	0,00					
1.1.8.	Иные выплаты персоналу учреждений, за исключением фонда оплаты труда	112	226	8,46	7,12	1,34			
1.1.9.	Иные выплаты персоналу учреждений, за исключением фонда оплаты труда, при выплате социальных пособий и компенсации персоналу в денежной форме	112	266	0,00					
1.1.10.	Взносы по обязательному социальному страхованию на выплаты по оплате труда работников учреждений	119	213	5 818,19	5 818,19				
1.1.11.	Иные выплаты работникам учреждений в части социальных пособий и компенсации персоналу в денежной форме	119	226	0,00					
1.2	Закупка товаров, работ и услуг для обеспечения государственных нужд всего, из них	x	x	2 761,28	2 071,62	98,70	0,00	590,96	0,00
1.2.1.	Услуги связи	244	221	151,89	115,89			36,00	
1.2.2.	Транспортные услуги	244	222	98,70		98,70			
1.2.3.	Коммунальные услуги	244	223	46,15	46,15				
1.2.4.	Коммунальные услуги	247	223	528,96	457,08			71,88	
1.2.5.	Арендная плата за пользование имуществом (за исключением земельных участков и других обособленных природных объектов)	244	224	86,61				86,61	
1.2.6.	Работы, услуги по содержанию имущества	244	225	456,55	414,44			42,11	
1.2.7.	Прочие работы, услуги	244	226	382,89	306,27			76,62	
1.2.8.	Страхование	244	227	3,16	3,16				
1.2.9.	Увеличение стоимости основных средств	244	310	242,87				242,87	
1.2.10.	Увеличение стоимости лекарственных препаратов и материалов, применяемых в медицинских целях	244	341	0,32	0,32				
1.2.11.	Увеличение стоимости продуктов питания	244	342	8,80				8,80	
1.2.12.	Увеличение стоимости горюче-смазочных материалов	244	343	218,07	218,07				
	Увеличение стоимости строительных материалов	244	344	5,00	5,00				
1.2.13.	Увеличение стоимости мягкого инвентаря	244	345	36,01	36,01				
1.2.14.	Увеличение стоимости прочих запасов (материалов)	244	346	431,78	431,78				
1.2.15.	Увеличение стоимости прочих материальных запасов однократного применения	244	349	63,52	37,45			26,07	

1.3.	Пособия, компенсации и иные социальные выплаты гражданам, кроме публичных нормативных обязательств:			111,96	0,00	111,96	0,00	0,00	0,00
1.3.1	Иные пенсии, социальные доплаты к пенсиям. Пенсии, пособия, выплачиваемые работодателями, нанимателями бывшим работникам	312	264						
1.3.2	Пособия, компенсации, меры социальной поддержки по публичным нормативным обязательствам	313	262						
1.3.3	Пособия, компенсации, меры социальной поддержки по публичным нормативным обязательствам	313	264						
1.3.4	Пособия, компенсации и иные социальные выплаты гражданам, кроме публичных нормативных обязательств	321	262						
1.3.5	Пособия, компенсации и иные социальные выплаты гражданам, кроме публичных нормативных обязательств	321	263						
1.3.6	Пособия, компенсации и иные социальные выплаты гражданам, кроме публичных нормативных обязательств	321	264						
1.3.7	Пособия по социальной помощи населению в натуральной форме	323	263	111,96		111,96			
1.4	Налоги, иные платежи:			0,00	0,00	0,00	0,00	0,00	0,00
1.4.1	Уплата налога на имущество организаций и земельного налога	851	291						
1.4.2	Уплата прочих налогов, сборов	852	291						
1.4.3	Уплата иных платежей, налоги, пошлины и сборы	853	291						
1.4.4	Уплата иных платежей, иные выплаты текущего характера	853	292						
1.4.5	Уплата иных платежей, иные выплаты текущего характера	853	293						
1.4.6	Уплата иных платежей, иные выплаты текущего характера	853	295						
1.4.7	Уплата иных платежей, иные выплаты текущего характера	853	297						

2.8. Объем финансового обеспечения выполнения государственного задания на оказание государственных услуг (выполнение работ), развития учреждения в рамках программ, утвержденных в установленном порядке

N п/п	Наименование показателя	Сумма, тыс. руб.	
		в году, предшествующем отчетному году	в отчетном году
1	2	3	4
1	Объем финансового обеспечения выполнения государственного задания на оказание государственных услуг (выполнение работ)	27 959,30	26 161,44
2	Объем финансового обеспечения развития учреждения в рамках программ	0,00	304,34
	из них:	X	X
2.1	в форме субсидий на иные цели, всего	0,00	304,34

2.9. Объем финансового обеспечения деятельности, связанной с выполнением работ или оказанием услуг, в соответствии с обязательствами перед страховщиком по обязательному социальному страхованию:

Наименование показателя	Сумма, тыс. руб.	
	в году, предшествующем отчетному году	в отчетном году
2	3	4
Объем финансового обеспечения деятельности, связанной с выполнением работ или оказанием услуг, в соответствии с обязательствами перед страховщиком по обязательному социальному страхованию	0,00	0,00

2.10. Общая сумма прибыли учреждения после налогообложения, образовавшейся в связи с оказанием (выполнением) учреждением частично платных и полностью платных услуг (работ):

Наименование показателя	Сумма, тыс. руб.	
	в году, предшествующем отчетному году	в отчетном году
1	2	3
Общая сумма прибыли (убытков) после налогообложения в отчетном периоде, образовавшейся (образовавшихся) в связи с оказанием учреждением частично платных и полностью платных услуг (работ) ("+"чистая прибыль, "-" убыток)	0,00	0,00

**Раздел 3. Об использовании имущества,
закрепленного за учреждением**

3.1. Общая балансовая (остаточная) стоимость имущества, находящегося у учреждения на праве оперативного управления в отчетном году:

N п/п	Наименование показателя	На начало отчетного года		На конец отчетного года	
		Балансовая стоимость, тыс. руб.	Остаточная стоимость, тыс. руб.	Балансовая стоимость, тыс. руб.	Остаточная стоимость, тыс. руб.
1	2	3	4	5	6
1	Общая стоимость имущества, находящегося у учреждения на праве оперативного управления	25 508,09	15 615,10	25 433,90	15 237,63
2	Общая стоимость недвижимого имущества, находящегося у учреждения на праве оперативного управления	16 909,94	15 407,56	16 909,94	15 237,63
3	Общая стоимость недвижимого имущества, находящегося у учреждения на праве оперативного управления, и переданного в аренду	-	-	-	-
4	Общая стоимость недвижимого имущества, находящегося у учреждения на праве оперативного управления, и переданного в безвозмездное пользование	-	-	-	-
5	Общая стоимость движимого имущества, находящегося у учреждения на праве оперативного управления	8 598,15	207,53	8 523,96	0,00
6	Общая стоимость движимого имущества, находящегося у учреждения на праве оперативного управления и переданного в аренду	-	-	-	-
7	Общая стоимость движимого имущества, находящегося у учреждения на праве оперативного управления и переданного в безвозмездное пользование	-	-	-	-
8	Общая стоимость особо ценного движимого имущества, находящегося у учреждения на праве оперативного управления	4 946,92	81,97	5 767,62	0,00

3.2. Общая балансовая (остаточная) стоимости недвижимого имущества, приобретенного учреждением в отчетном году за счет средств, выделенных министерством учреждению на указанные цели и за счет доходов, полученных от платных услуг и иной приносящей доход деятельности:


N п/п	Наименование показателя	На конец отчетного года	
		Балансовая стоимость, тыс. руб.	Остаточная стоимость, тыс. руб.
1	2	3	4
1	Общая стоимость недвижимого имущества, приобретенного учреждением в отчетном году за счет средств, выделенных министерством учреждению на указанные цели	-	-
2	Общая стоимость недвижимого имущества, приобретенного учреждением в отчетном году за счет доходов, полученных от платных услуг и иной приносящей доход деятельности	242,87	-

3.3. Сведения об общей площади и количестве объектов имущества, закрепленного за учреждением на праве оперативного управления, а также находящегося у учреждения на основании договора аренды или безвозмездного пользования:

№ п/п	Наименование показателя	На начало отчетного года	На конец отчетного года
1	2	3	4
1	Количество объектов недвижимого имущества, находящегося у учреждения на праве оперативного управления, единицы, всего, в том числе:	4	4
1.1	здания	-	-
1.2	сооружения	-	-
1.3	помещения	4	4
2	Общая площадь объектов недвижимого имущества, находящегося у учреждения на праве оперативного управления, м ²	884,1	884,1
3	Общая площадь объектов недвижимого имущества, находящегося у учреждения на праве оперативного управления и переданного в аренду, м ²	-	-
4	Общая площадь объектов недвижимого имущества, находящегося у учреждения на праве оперативного управления и переданного в безвозмездное пользование, м ²	-	-
5	Общая площадь объектов недвижимого имущества, арендованного для размещения учреждения, м ²	-	-
6	Общая площадь земельных участков, находящихся у учреждения в пользовании, м ²	2483	2483

3.4. Объем средств, полученных в отчетном году от распоряжения имуществом, находящимся у учреждения на праве оперативного управления, тыс. руб.: 0,00

Руководитель учреждения




(подпись)

Тихонова Татьяна Семёновна

(фамилия, имя и отчество)

Ответственное лицо



(подпись)

Гончарова Татьяна Владимировна

(фамилия, имя и отчество)